


*Н.Г. Салмина
А.О. Лебова*

ВИДИМ, ПОНИМАЕМ, СОЗДАЁМ

Рабочая тетрадь № 1
для художественного творчества
детей 3–4 лет



Москва
Издательский центр
«Вентана-Граф»
2016

ББК 74.113.18
С16

С16 **Салмина Н.Г.**
Видим, понимаем, создаём : рабочая тетрадь № 1 для художественного творчества детей 3–4 лет / Н.Г. Салмина, А.О. Глебова. — М. : Вентана-Граф, 2016. — 64 с. — (Тропинки).

ISBN 978-5-360-06483-1

Задания, представленные в тетради, направлены на формирование у детей общих художественно-графических умений с помощью анализа объектов и интенсивного развития компонентов зрительного восприятия, необходимых для становления графических умений и зрительно-моторной координации. Выполнение заданий способствует развитию образного мышления, творческого воображения и эстетического мировидения.

Пособие соответствует Федеральному государственному образовательному стандарту дошкольного образования (2014).

ББК 74.113.18

Учебное издание

Салмина Нина Гавриловна
Глебова Анна Олеговна

Видим, понимаем, создаём

Рабочая тетрадь № 1
для художественного творчества детей 3–4 лет

Редактор *Е.А. Сухова*
Внешнее оформление *В.Ю. Стеблевой*
Художественный редактор *В.Ю. Стеблева*
Художники *А.Е. Максимова, Ю.А. Белобородова*
Компьютерная вёрстка *Е.В. Гурьевой*
Технический редактор *Л.Е. Пухова*
Корректоры *Ю.С. Борисенко, Н.А. Шарт*

Подписано в печать 13.04.16. Формат 90×60/8. Гарнитура TextBook. Печать офсетная
Бумага офсетная. Печ. л. 8,0. Тираж 1000 экз. Заказ №

ООО Издательский центр «Вентана-Граф». 127422, Москва, ул. Тимирязевская, д. 1, корп. 3
Тел./факс: (499) 641-55-29, (495) 234-07-53. E-mail: info@vgf.ru, http://www.vgf.ru







ISBN 978-5-360-06483-1

© Салмина Н.Г., Глебова А.О., 2016
© Издательский центр «Вентана-Граф», 2016

3




Проведи ёжика к ягодкам, а зайчика — к морковке: соедини одинаковые по цвету точки линией.



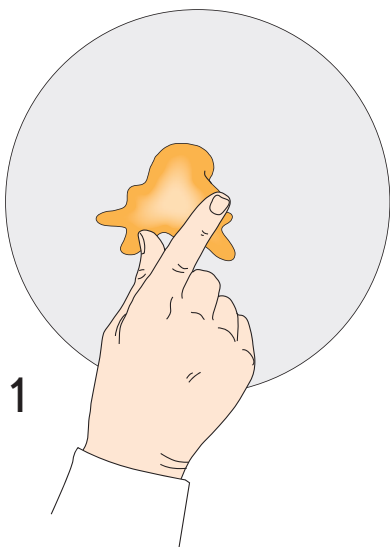
4

Раскрась яблоки. Приклей яблоки на низкое дерево, листочки — на высокое (см. разрезной материал).

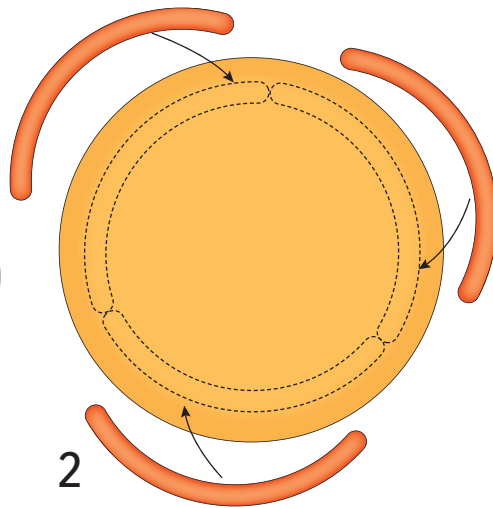
Слепи тарелку и укрась её. Используй основу (см. обложку).



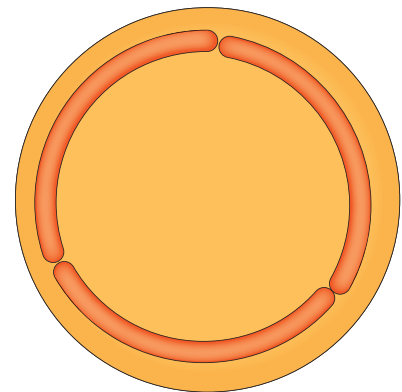
Линия сгиба



1





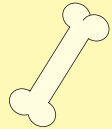
2



3

5

Проведи собаку к косточке, а кошку — к рыбке: соедини одинаковые по цвету точки линией.



Раскрась яблоки.
Приклей яблоки на низкое дерево, листочки —
на высокое (см. разрезной материал).
Слепи яблоко.

